




Pampero

Pampero Maipú

Teléfonos: 0261-4933553 | 0261-5276713 - 625*3255  2615921270

Email: ventas@pamperomaipu.com.ar | www.pamperomaipu.com.ar


INDUSTRIA
Producto
Descripción
Color

Camisa de trabajo

Camisa con dos bolsillos frontales y porta bolígrafo. Realizada con costuras reforzadas y fabricada con tela de 6 oz. Confeccionado 100% en algodón con proceso de pre-encogido. Con tratamiento Indanthren® que otorga solidez y firmeza a su color.

Talles del 36 al 56

Blanco - Beige - Verde




Naranja - A Marino


Pantalón de trabajo

Pantalón corte recto, 6 bolsillos (dos posteriores, dos delanteros, uno monedero, porta metro lateral. Triple costura reforzada. Confeccionado 100% en algodón con proceso de pre-encogido. Con tratamiento Indathren® que otorga solidez y firmeza a su color..

Talles del 36 al 60

Blanco - Beige - Verde




Naranja - A Marino


Pantalón Cargo

Pantalón con 6 bolsillos, 2 laterales con tablas, los mismos cerrados por botones para mayor seguridad. Confeccionado 100% en algodón con proceso de pre-encogido. Con tratamiento Indathren® que otorga solidez y firmeza a su color

Talles del 36 al 54

Beige - Verde




A Marino - Negro


Pantalón Cargo Reforzado

Pantalón con 6 bolsillos, 2 laterales con tablas, los mismos cerrados por abrojos (refuerzo entre pierna y Rodillas). Confeccionado 100% en algodón con proceso de pre-encogido. Con tratamiento Indathren® que otorga solidez y firmeza a su color

Talles del 36 al 54

Negro - Beige



Verde - A Marino


INDUSTRIA
Producto
Descripción
Color

Ambo cirugía

Ambo realizado en tela acrocel (65% Poliéster 35% Algodón) Chaqueta escote en V con tres bolsillos y pantalón con elástico.

Talles desde MCH hasta 2MG.

Blanco - Aqua - Rojo




Celeste - A Marino - Negro


Campera básica polar

Campera básica polar
Campera de polar con cuello alto, cierre a la vista y bolsillos laterales.
Talles de MCH a 2MG.

Talles de MCH a 2MG.

Rojo - Verde - A Marino




Gris CI - Gris Topo - Negro


Buzo básico polar

Buzo ½ Cierre de polar cuello alto con bolsillos laterales.

Talles de MCH a 2MG.

Rojo - Verde - A Marino




Gris CI - Gris Topo - Negro


Chaleco básico polar

Chaleco cuello alto con bolsillos laterales.

Talles de MCH a 2MG.

Rojo - Verde - A Marino



Gris CI - Gris Topo - Negro

INDUSTRIA
Producto
Descripción
Color

Buzo frisa hombre

Buzo basico de frisa escote redondo con rip en puños y cintura

Talles del MCH al 2 MG.



Gris CI - A Marino - Negro



Remera Polo Piqué / Cadillo

Remera polo de hombre con dos botones en cartera al tono. Bordado en lateral izquierdo al tono (Polo Cadillo)

Talles de MCH a 2MG.0

*Consultar disponibilidad colores modelo Polo Cadillo.

Blanco - Gris Melange



Negro - A Marino



Remera básica algodón

Remera Basica. Jersey de algodón 24/1. Manga corta. Cuello escote redondo

Talles desde MCH hasta 2MG.

Consultar disponibilidad colores .

Blanco - Gris Melange



Negro - A Marino


Pantalón Industrial 5 bolsillos

Pantalon de 5 bolsillos corte tradicional y pierna recta. Tiro alto Bota de 20,5 cm. 100% algodón

Talles del 12 oz - 13 oz



Azul Stone

INDUSTRIA
Producto
Descripción
Color

Camisa Demin (Hombre)

Tela Denim 7,502 con lavado stormwash western con canesú delantero y espalda con costuras dobles, botones frente bolsillo y puños. Corte amplio , manga larga , bolsillo amplio con boton y tapa.

Talles de 7,5 OZ



A Marino


Campera Anorak Trucker

Campera térmica. Forro de tafeta en poliéster. Entrete-
la de guata de 150gr/m2. Capucha anatomica
desmontable. Cartera tapacierre, con broches. Puños
y cintura con trampaviento
ajustable. 2 bolsillos tipo ojal en delantero. Bolsillo
interno.

Talles de CH a 3 MG.



A Marino


Chaleco Básico Térmico TRK

Chaleco térmico Trucker (100% poliéster)
con forro matelaseado en tafeta, entretela de guata
de 150gr/m2, cierre a la vista, 2 bolsillos laterales y 1
bolsillo interno.

Talles desde CH hasta 2MG.



A Marino


**Chaleco Andes Mini Ripstop Liso/
Combinado**

Chaleco de Mini Ripstop (100% poliéster).

Talles del CH al 2 MG.

Verde - Gris Claro



INDUSTRIA
Producto
Descripción
Color

Botín Pu Clásico Argentino

Botín prusiano con caña acolchada confeccionado con cuero vacuno terminación natural, suela FEBO de caucho-acrilo dieléctrica resistente altas temperaturas con talón bidensidad, plantilla termo conformado. Cuenta con cordones y envivado con reflectivo. Opcional con puntera de acero (C/P) o puntera de polipropileno (S/P).



Talles del 36 al 46.


Zapato Pu Clásico Argentino

Zapato prusiano clásico con caña acolchada cuero vacuno terminación natural suela dieléctrica Pu Bi-densidad inyectado directamente al corte, planilla termo conformada. Cuenta con cordones y envivado con reflectivo. Opcional con puntera de acero (C/P), puntera de polipropileno (S/P) o puntera dieléctrica (DIEL).



Talles del 36 al 45.


Botín Constructor

Botín francés con caña acolcha confeccionado en cuero box con suela PVC-Poliuretano monodensidad inyectado, íntegramente forrado con material textil absorbente. Posee plantilla de vista termo conformada y puntera de acero (C/P)



Talles del 36 al 46.


Botin Supervisor PU Bidensidad

Botín Premium confeccionado con una capellada que combina cuero plena flor con CORDURA, suela Pu Bidensidad inyectado directamente al corte Plantilla termo conformado y talonera ortopédica de látex, ultra soft. Posee cordones y envivado con reflectivo. Opcional con puntera de acero (C/P) o puntera de polipropileno (S/P).



Talles del 36 al 45.

INDUSTRIA**Producto****Descripción****Color****Zapato Supervisor PU Bidensidad**

Zapato Premium confeccionado con una capellada que combina cuero plena flor con doble frontura respirable, suela PU Bi-densidad inyectado directamente al corte. Plantilla termo conformada y talonera ortopédica de látex, ultra soft. Cuenta con cordones y envivado con reflectivo. Opcional con puntera de acero (C/P) o puntera de polipropileno (S/P)..



Marrón - Negro

Talles del 36 al 45.

**Bota Seguridad PVC**

Bota caña alta, inyectada en PVC, caña color negro con suela color gris y forro interno de poliéster. Apta para tareas de gran exigencia y uso general, con puntera de acero. Estrías para descalce y refuerzo de tobillo, empeine y puntera. (Con puntera de acero)



Negro

Talles del 39 al 46.

**Bota PVC**

Bota caña larga inyectada en PVC, forro interno de poliéster. Estrías para descalce detrás del talón, refuerzo de tobillo y empeine. 100% PVC Policloruro de vinilo.



Blanco - Negro

Talles del 34 al 46.

**Rompeviento Esquel**

Con bolsa - Silver
Básico en silver de doble lado (repelente en cara interna) - Capucha oculta en cuello, puños elastizados. Cierre a la vista bolsillos laterales incluye bolsillos laterales incluye bolsa guardado..



Negro - Verde - Azul

INDUSTRIA
Producto
Descripción
Color

Capa Impermeable de PVC

Capa confeccionada en PVC con capucha desmontable y cordón de ajuste. Doble cierre con solapa y broches a presión. Ventilación en axilas y espalda.

Talles del M al XXXL.



Amarillo - Azul


Traje tipo pijama de PVC

- CHAQUETA: Capucha desmontable con cordón de ajuste, doble cierre con botones a presión, ventilación en axilas. y dos bolsillos solapa.

- PANTALÓN: Elástico en la cintura, refuerzo en entrepiernas, botamangas ajustable con broches a presión.

Talles del M al XXXL.



Amarillo - Azul


OFICINA
Producto
Descripción
Color

Camisa Maizani (Dama)

Camisa clásica de corte entallado, sin bolsillo, manga larga.

Talles del MCH al MMG.

Rosa- Celeste



Blanco- Estampado


Bermuda Cargo

Bermuda cargo 6 bolsillos 100% Algodon con proceso pro-encogido con tratamiento in dathern que otorga solidez y firmeza en su color.

Talles del 38 al 54.

Azul - Negro - Beige




OFICINA
Producto
Descripción
Color

Pantalón Bahía (Hombre)

Pantalón básico, con 5 bolsillos avanzados.
Gabardina 100% Algodón. Corte ajustado. Tiro bajo.
Bota: 17cm.

Talles del 38 al 60.

Beige - Verde



A Marino - Negro


Pantalón Alvarado (Hombre)

Pantalón de gabardina, con pinzas de corte clásico y tiro medio. Bota: 21cm..

Talles del 40 al 56.

A Marino - Beige


Camisa Soler (Hombre)

Camisa de corte amplio y cuello Inglés con botón en solapas. Disponible con y sin bolsillo.
*Opcional: Rayada celeste y blanca

Talles del CH al 2MG.



Blanco- Rosa- Celeste


Pantalón Barracas clásico (Dama)

Pantalón básico de gabardina, con bolsillos avanzados, corte ajustado y tiro bajo. Bota: 17cm.

Talles del 38 al 50.

Beige - A Marino



ELEMENTOS DE SEGURIDAD
Producto
Descripción
Color

Mameluco descartable

Para polvos, aerosoles y algunas partículas peligrosas como asbestos y fibra de vidrio. El tyvek es permeable al paso del aire. Retiene el 99% de las bacterias y 98% de las partículas. Otros materiales como supunbond solo retienen el 51% de las partículas. El tyvek es una tela no tejida de oleofina

Talle del MG al 3MG.



Blanco


Delantal PVC

Delantal confeccionado en PVC con refuerzo en el pecho y cintas de ajuste con hebilla de polipropileno. Medidas: 90 x 120cm con refuerzo.

Talle único.



Blanca


Chaleco reflectivo de seguridad

Chaleco tejido y confeccionado en poliester de color fluoescnte, cinta reflectiva continua de 2" pulgadas de ancho.

Talle único equivalente a un XL.



Verde - Naranja


Protector lumbar

Protector con tira central con apliques reflectivo, tiradores regulables, ballenas plásticas flexibles en su parte posterior, recubiertas con banda antideslizante para evitar su desplazamiento y elásticos reforzados

Talle del 1 al 5.



Negro


ELEMENTOS DE SEGURIDAD**Producto****Descripción****Color****Casco Milenium**

Diseñado para proteger la cabeza de impactos externos, con propiedades dieléctricas por su condición de no ventilado.

*Consultar por otros colores.

Talle único.

Blanco - Amarillo



Verde - Rojo

**Protector auditivo**

Suministra protección de manera no invasiva aislando el oído de la fuente de ruido. Excelente prestación en ambientes con ruido de baja frecuencia. En forma de vincha y desmontable para aplicar al casco.

Talle único.



Negro

**Anteojos eco line**

Lente de policarbonato con filtro UV y patilla telescópica ajustable a 4 posiciones de largo. Protege el ojo contra golpes, impacto de partículas, polvo y chispas. Protección frontal y lateral.

Talle único.



Negro

**Mascarilla de respiración**

Mascara elastomérica equipada con cartuchos para gases recambiable.

Talle único.



Negro

ELEMENTOS DE SEGURIDAD**Producto****Descripción****Color****Guante MOTEADO**

Guante tejido con hilado de algodón de primera calidad, reforzado con fibra poliéster de alta tenacidad, modelo liviano con palma moteada de PVC de mayor resistencia mecánica para uso en tareas generales. La palma revestida con motas de PVC, le otorga un mejor grip, convirtiéndolo en el guante antideslizante por excelencia brindando mayor adherencia, flexibilidad, tacto y seguridad.

Talle único.

**Guante TEXTEN**

Guante tejido en 10 agujas, con hilo de 5 cabos de algodón, único en el mercado con estas características, concibe en su baño de LATEX micro corrugado las condiciones necesarias para un amalgamado perfecto entre los materiales. No se despega del tejido, mantiene las características y logra un ajuste perfecto.

Talle único.

**Guante TERRYCLOTH KEVLAR**

Guante tejido Terrycloth con hilados de fibra Kevlar'29 (Dupont). Fabricado en tejido especial de Terrycloth de contextura compacta, cerrada y espesa, la cual asegura la máxima protección en toda la mano por su alta resistencia al corte. Kevlar'29 es una fibra para-aramida y sus características son: Máxima protección a altas y bajas temperaturas, ignífugo. Resistencia al corte, roce y abrasión. Gran resistencia química. No provoca riesgo para la salud (sustituto ideal de los guantes de amianto). Opcional con manga acolchada.

Talles único.

**Guante MEDIO PASEO vaqueta**

Guante de cuero vaqueta de cerdo, confeccionado, con costuras reforzadas. Puño elastizado que confiere confort y adaptación a la mano. Terminación ribeteada.

Talle único.

ELEMENTOS DE SEGURIDAD**Producto****Descripción****Color****Guante soldador SOUDER**

Guante de cuero descarnado vacuno forrado en su interior, cosido con hilo kevlar de 35 cm, costura de seguridad; confeccionado en descarnado de res seleccionada. El guante está forrado en su interior con algodón frizado de alta calidad.

Talle único.

**Guante NITREX PL**

Guantes con soporte textil de algodón con doble baño de nitrilo; sustituye con mejor resistencia a diversos guantes de protección tales como: piel flor, descarnado, pvc, látex, etc.

Talle único.

**Guante CONFORT PRESS**

Tejido de 13 agujas, con hilados de nylon, bañado en NITRILLO hasta $\frac{3}{4}$ del dorso, lo que asegura mayor profundidad a la hora de sumergir las manos en líquidos.

Talle único.

**Guante POLIESTRECH**

Guante de nylon tejido en 13 agujas, bañado en PU gris. Como característica principal podemos destacar que su uso asegura una adherencia espectacular y a la vez el trabajador no pierde la sensibilidad ni la motricidad de sus dedos, asegurando un trabajo consistente aún con piezas muy pequeñas.

Talle único.


CAMPO
Producto
Descripción
Color

Bombacha de Campo Lisa

Confección reforzada ideal para la actividad laboral. Confeccionada 100% en algodón con proceso de pre-encogido. Con tratamiento Indathren® que otorga solidez y firmeza a su color.

Talles del 36 al 60

Tiza- Beige - Verde



A Marino - Negro


Bombacha de Campo Alforzada

Confeccionada con bolsillos, ojal y 3 alforzas al frente y espalda. Estas bombachas originariamente eran consideradas prendas de gala. Confeccionada 100% en algodón con proceso de pre-encogido. Con tratamiento Indathren® que otorga solidez y firmeza a su color.

Talles del 36 al 60



Negro- Beige - Verde


Bombacha de Campo para Dama

Bombacha de campo para dama de tiro bajo Confeccionada 100% en algodón con proceso de pre-encogido. Con tratamiento Indathren® que otorga solidez y firmeza a su color.

Talles del 32 al 48



Negro- Beige - Verde

TABLA DE MEDIDAS
TABLA DE MEDIDAS

CAMISA DE TRABAJO MANGA LARGA

TALLE	38	40	42	44	46	48	50	52	54	56	TOLERANCIA
MEDIDA DE CUELLO	38	40	42	44	46	48	50	52	54	56	1cm
MEDIDA DE PECHO	58	60	62	64	66	68	70	72	74	76	1cm
ANCHO DE HOMBRO	48	50	52	54	56	58	60	62	64	66	1cm
LARGO DE MANGA	62	62,5	63	63	63	64	64	64	65	65	1cm
LARGO TOTAL	76	76,5	77	77,5	78	78,5	79	79,5	80	80,5	1cm


PANTALON DE TRABAJO

TALLE	38	40	42	44	46	48	50	52	54	56	58	60	TOLERANCIA
MEDIDA DE CINTURA	38	40	42	44	46	48	50	52	54	56	58	60	1cm
MEDIDA DE CADERA	50	52	54	56	58	60	62	64	66	68	70	72	1cm
LARGO TIRO DELANTERO	29,5	30	30,5	31	31,5	32	32,5	33	33,5	34	34,5	35	1cm
LARGO ENTREPIERNAS	81	81	81	81	81	81	81	81	81	81	81	81	0,5cm
ANCHO DE BAJOS	23	23	23	23	23	24	24	24	24	24	25	25	0,5cm
LARGO TOTAL	106,5	107	107,5	108	108,5	109	109,5	110	110,5	111	111,5	112	0,6cm


MAMELUCO

Talle	XS 42/44	S 46/48	M 50/52	L 54/56	XL 58/60	XXL 60/62	TOLERANCIA
ANCHO DE PECHO	54	55	62	66	70	74	1cm
LARGO DE MANGA	75	75	80	82	81	86	1cm
MEDIDA DE CINTURA	42	46	50	54	58	62	1cm
LARGO DE TIRO DELANTERO	72	73,5	75	79,5	70	79,5	1cm
LARGO DE ENTREPIERNA	82	82	82	82	82	82	1cm
ANCHO DE BAJOS	23	23	24	24	25	25	1cm
LARGO DE PIERNA	104	105,5	110	110,5	111	111,5	0,5cm


PANTALON CARGO

TALLE	38	40	42	44	46	48	50	52	54	56	58	60	TOLERANCIA
MEDIDA DE CINTURA	38	40	42	44	46	48	50	52	54	56	58	60	1cm
MEDIDA DE CADERA	50	52	54	56	58	60	62	64	66	68	70	72	1cm
LARGO TIRO DELANTERO	29,5	30	30,5	31	31,5	32	32,5	33	33,5	34	34,5	35	1cm
LARGO ENTREPIERNAS	81	81	81	81	81	81	81	81	81	81	81	81	1cm
ANCHO DE BAJOS	23	23	23	23	23	24	24	24	24	24	25	25	1cm
LARGO TOTAL	107,5	108	108,5	109	109,5	110	110,5	111	111,5	112	112,5	113	1cm


PANTALON CARGO REFORZADO

TALLE	38	40	42	44	46	48	50	52	54	56	58	60	TOLERANCIA
MEDIDA DE CINTURA	38	40	42	44	46	48	50	52	54	56	58	60	1cm
MEDIDA DE CADERA	50	52	54	56	58	60	62	64	66	68	70	72	1cm
LARGO TIRO DELANTERO	29,5	30	30,5	31	31,5	32	32,5	33	33,5	34	34,5	35	1cm
LARGO ENTREPIERNAS	81	81	81	81	81	81	81	81	81	81	81	81	1cm
ANCHO DE BAJOS	23	23	23	23	23	24	24	24	24	24	25	25	1cm
LARGO TOTAL	107,5	108	108,5	109	109,5	110	110,5	111	111,5	112	112,5	113	1cm


BERMUDA CARGO

TALLE	38	40	42	44	46	48	50	52	54	56	58	60	TOLERANCIA
MEDIDA DE CINTURA	38	40	42	44	46	48	50	52	54	56	58	60	1cm
MEDIDA DE CADERA	52	54	56	58	60	62	64	66	68	70	72	74	1cm
LARGO TIRO DELANTERO	29	29,5	30	30,5	31	31,5	32	32,5	33	33,5	34	34,5	1cm
LARGO ENTREPIERNAS	27	27	27	27	27	27	27	27	27	27	27	27	1cm
ANCHO DE BAJOS	29	29	29	29	29	30	30	30	30	30	31	31	1cm
LARGO TOTAL	52,5	53	53,5	54	54,5	55	55,5	56	56,5	57	57,5	58	0,5cm

TABLA DE MEDIDAS
TABLA DE MEDIDAS

BOMBACHA

TALLE	38	40	42	44	46	48	50	52	54	56	58	60	TOLERANCIA
MEDIDA DE CINTURA	35	40	42	44	46	48	50	52	54	56	58	60	1cm
MEDIDA DE CADERA	65	68	70	72	74	76	78	80	82	84	86	88	1cm
LARGO TIRO DELANTERO	32	32,5	33	33,5	34	34,5	35	35,5	36	36,5	37	37,5	1cm
LARGO ENTREPIERNAS	75	76	77	78	79	80	81	82	83	84	85	86	1cm
LARGO DE PUNTA	35,5	36,5	37,5	38,5	39,5	40,5	41,5	42,5	43,5	44,5	45,5	46,5	0,5cm
LARGO TOTAL	105	106,5	107	107,5	108	108,5	109	109,5	110	110,5	111	111,5	1cm


BOMBACHA ALFORZADA

TALLE	38	40	42	44	46	48	50	52	54	56	58	60	TOLERANCIA
MEDIDA DE CINTURA	35	40	42	44	46	48	50	52	54	56	58	60	1cm
MEDIDA DE CADERA	65	68	70	72	74	76	78	80	82	84	86	88	1cm
LARGO TIRO DELANTERO	32	32,5	33	33,5	34	34,5	35	35,5	36	36,5	37	37,5	1cm
LARGO ENTREPIERNAS	75	76	77	78	79	80	81	82	83	84	85	86	1cm
LARGO DE PUNTA	35,5	36,5	37,5	38,5	39,5	40,5	41,5	42,5	43,5	44,5	45,5	46,5	0,5cm
LARGO TOTAL	106	106,5	107	107,5	108	108,5	109	109,5	110	110,5	111	111,5	1cm


CAMISA TIEMPO LIBRE

TALLE	38	40	42	44	46	48	50	52	54	56	TOLERANCIA
MEDIDA DE CUELLO	38	40	42	44	46	48	50	52	54	56	1cm
MEDIDA DE PECHO	58	60	62	64	66	68	70	72	74	76	1cm
ANCHO DE HOMBRO	48	50	52	54	56	58	60	62	64	66	1cm
LARGO DE MANGA	62	62,5	63	63	63	64	64	64	65	65	1cm
LARGO TOTAL	76	76,5	77	77,5	78	78,5	79	79,5	80	80,5	1cm


PANTALON CARPINTERO

TALLE	38	40	42	44	46	48	50	52	54	56	58	60	TOLERANCIA
MEDIDA DE CINTURA	38	40	42	44	46	48	50	52	54	56	58	60	1cm
MEDIDA DE CADERA	50	52	54	56	58	60	62	64	66	68	70	72	1cm
LARGO TIRO DELANTERO	29,5	30	30,5	31	31,5	32	32,5	33	33,5	34	34,5	35	1cm
LARGO ENTREPIERNAS	81	81	81	81	81	81	81	81	81	81	81	81	1cm
ANCHO DE BAJOS	23	23	23	23	23	24	24	24	24	24	25	25	1cm
LARGO TOTAL	107,5	108	108,5	109	109,5	110	110,5	111	111,5	112	112,5	113	1cm


PANTALON FIT


TALLE	38	40	42	44	46	48	50	52	54	56	58	60	TOLERANCIA
MEDIDA DE CINTURA	38	40	42	44	46	48	50	52	54	56	58	60	1cm
MEDIDA DE CADERA	50	52	54	56	58	60	62	64	66	68	70	72	1cm
LARGO TIRO DELANTERO	29,5	30	30,5	31	31,5	32	32,5	33	33,5	34	34,5	35	1cm
LARGO ENTREPIERNAS	81	81	81	81	81	81	81	81	81	81	81	81	1cm
ANCHO DE BAJOS	23	23	23	23	23	24	24	24	24	24	25	25	1cm
LARGO TOTAL	107,5	108	108,5	109	109,5	110	110,5	111	111,5	112	112,5	113	1cm


CHALECO

TALLE	S	M	L	XL	XXL	XXXL	TOLERANCIA
ANCHO DE HOMBRO	52	56	60	64	68	72	1cm
HOMBRO A HOMBRO	41	43	45	47	49	51	1cm
LARGO DELANTERO	58	58	58	58	59	59	1cm
LARGO DE ESPALDA	71	72	73	74	75	76	1cm



Pampero Maipú

Teléfonos: 0261-4933553 | 0261-5276713 - 625*3255  2615921270

Email: ventas@pamperomaipu.com.ar | www.pamperomaipu.com.ar